POLO DIDATTICO
OUTDOOR – AULE VERDI A CIELO APERTO

Nel territorio del Comune di Rocca di Papa, nel cuore del Parco Regionale Naturale dei Castelli Romani, immersa in splendidi boschi di castagno, è sito il Polo Didattico "Valle Perdua". Una piccola oasi di verde (13.000 m^2) gestita dall'Associazione di Promozione Sociale "Valle Perdua".

In questo sito sono visitabili alcuni ambienti tipici quali: un piccolo frutteto, un orto, uno stagno, un'area pic-nic attrezzata con bagni, un'area boschiva a ceduo-castanile, un'area ludico-ricreativa per giocare e un piccolo terrazzo in legno con copertura a tendoni adatto per esperienze di laboratorio e come riparo provvisorio per improvvisi scrosci d'acqua dovuti al maltempo.

Da settembre 2011, si è instaurato un rapporto di collaborazione tra l'A.P.S. "Valle Perdua" che gestisce ed è proprietaria del sito e l'Associazione Ecologica Ambientale "Latium Volcano" A.P.S. che gestisce le attività didattiche e ludico-ricreative grazie ad una esperienza ventennale comprovata nel settore educativo rivolto alle scuole e ai docenti. "Valle Perdua" è una nuova realtà educativa territoriale diversa dai classici agriturismi e fattorie didattiche, atta a far vivere agli studenti esperienze di approccio all'ambiente e di educazione e consapevolezza ambientale.



CONTATTO INFOLINE anche WHATSAPP: 340 5358402 CONTATTO EMAIL: INFO@LATIUMVOLCANO.IT

ATTIVITA' DIDATTICHE

La nostra "filosofia didattica" è fondata sulla premessa che non esiste apprendimento senza azione (action learning), nel cui processo riteniamo fondamentale e strategico il ruolo dello studente il quale sarà considerato soggetto attivo, non solamente nei momenti dell'apprendimento, ma soprattutto nel ruolo di promotore di una nuova "cultura di vita" in direzione di modelli di sviluppo compatibile o ecosostenibile.

"... APPRENDERE OSSERVANDO, in sintonia con la natura in una realtà rurale dove è ancora possibile "respirare" gli antichi sapori dei mestieri legati alla terra e all'agricoltura ..."

PER TUTTI I PARTECIPANTI L'ESPERIENZA INIZIERA' COSI':

Appena arrivati nel sito didattico, dopo una breve presentazione, inizierà un giro conoscitivo. La passeggiata avrà una durata variabile in funzione delle esigenze di orario del gruppo (non meno di 20/30 minuti). Durante il giro si osserverà la piccola area a frutteto (archeologia arborea), l'orto, lo stagno, il boschetto di castagno e gli animali (oche, gallo, gallina, asino, maiale nero). Al termine del giro conoscitivo verrà offerto un piccolo spuntino a base di pane e marmellata locale. In questo momento gli alunni potranno anche consumare l'eventuale merenda portata da casa. Terminato il "ristoro-break" inizieranno le attività differenziate come riportato sotto.

SCUOLA MATERNA E I CICLO SCUOLA PRIMARIA *(I - II elementare)*

Le attività destinate a questa fascia di età sono state elaborate in relazione al bisogno che i bambini hanno di scoprire e di scoprirsi, quindi abbiamo ritenuto di dare largo spazio a quei giochi nei quali prevalga l'approccio sensoriale nei confronti della natura e dell'agricoltura. Questa metodologia formativa ha un duplice scopo, quello di facilitare i bambini ad apprendere nuove informazioni e quello di stimolarli ad avere cognizione di se stessi in relazione al mondo naturale che li circonda.

PERCORSO A) - Attività Sensoriali

I bambini divisi in sottogruppi verranno coinvolti in piccole esperienze atte allo sviluppo dei sensi:

UDITO; attività sensoriale denominata **"L'Arca di Noé"** *(indovinare i versi di alcuni animali)*
TATTO; attività sensoriale denominata **"La Scatola Magica"** *(scoprire con il tatto oggetti all'interno di una scatola)*
VISTA; attività sensoriale denominata **"I Colori della Fattoria"** *(realizzare un cartellone con diversi materiali colorati)*
OLFATTO; attività sensoriale denominata **"Gli Odori della campagna"** *(odorare bendati alcune spezie)*
GUSTO; attività sensoriale denominata **"Che sapore ha..."** *(assaggiare bendati marmellate locali)*

PERCORSO B) - Attività Manuali legate all'ambiente

I bambini divisi in sottogruppi verranno coinvolti in piccole esperienze atte allo sviluppo della manualità:

L'ALBERO DELLE DIVERSITA'; attività manuale dove i bambini "costruiranno" il loro albero immaginario...
LA CASA DEGLI ANIMALI; attività di riflessione e apprendimento dove i bambini dovranno ricreare un ecosistema bosco...
PUZZLE NATURA; attività manuale e riflessiva; i bambini dovranno ricostruire un ambiente naturale...

II CICLO SCUOLA PRIMARIA *(III - V elementare)* e SCUOLA SECONDARIA DI I GRADO

Le attività previste per gli studenti di scuola elementare II ciclo e scuola media, sono state elaborate seguendo la metodologia dell'edutainment (education educativo, didattico & entertainment intrattenimento, gioco) che stimola le strutture cognitive ed emotive dello studente, portandolo ad un reale arricchimento culturale grazie anche al contributo dei luoghi adibiti all'edutainment stesso che nel nostro caso sono rappresentati da aule verdi a cielo aperto. Man mano che si «cresce» l'approccio diventa più spiccatamente scientifico.

- RUBAFATTORIA ... attività ludico-didattica legata al gioco della ruba-bandiera. Gli alunni, divisi in due squadre, dovranno cercare, nel minor tempo possibile, delle immagini legate alla fattoria per dare delle risposte alle domande fatte dal nostro operatore ...

- GROTTICELLE ... escursione didattica sui Monti delle Faete in località «Grotticelle» dove sono presenti delle antiche tombe risalenti al 1.500 / 1.700 a.C. Durante la passeggiata lunga 5 km su un dislivello di circa 200 metri si parlerà di geologia e botanica...

- ORIENTEERING FARM ... attività didattica e ricreativa che abbina allo sport dell'orienteering la didattica legata alla fattoria. Divisi in piccoli gruppi e con l'ausilio di una cartina della fattoria gli studenti daranno vita a una piccola "caccia al tesoro" ...

- IL RICICLONE ... attività ludico-didattica legata all'acquisizione delle buone pratiche per la raccolta differenziata. Con lo stesso meccanismo del gioco ruba-bandiera, gli alunni divise in due gruppi dovranno differenziare correttamente negli appositi contenitori i rifiuti ...

- LA CARTA RICICLATA ... attività didattica laboratoriale dedicata al riciclaggio e alla realizzazione della carta riciclata. Gli studenti realizzeranno dei cartoncini con carta riciclata...

- IL RIUTILIZZO DELLA PLASTICA ... attività didattica laboratoriale dedicata al riutilizzo dei materiali in questo caso la plastica. Nell'ottica del trattamento dei rifiuti e delle 4R, da delle bottigliette usate gli alunni creeranno dei vasetti per «coltivare» una piantina...

- L'ERBARIO E LE FOGLIE... attività didattica laboratoriale dedicata alla realizzazione di schede con le principali foglie dei nostri boschi. Le foglie verranno incollate in apposite schede e poi plastificate in maniera tale da essere portate a scuola...

- CASTAGNANDO ... attività didattica stagionale (***solo Ottobre e Novembre***) dedicata alle castagne. Spiegazioni sul bosco del castagno e sulle castagne, verrà fatta una breve passeggiata per la raccolta e ci sarà la possibilità di mangiarle con l'ausilio dei bracieri...

MATTINATA: Materna o I Ciclo Primaria a scelta percorso A o B. II ciclo Primaria e Secondaria I Grado 1 o 2 attività a scelta.
GIORNATA: Materna o I Ciclo Primaria percorso A + B. II Ciclo Primaria e Secondaria I Grado 2 o 3 attività a scelta.

CONTATTO INFOLINE anche WHATSAPP: 340 5358402 CONTATTO EMAIL: INFO@LATIUMVOLCANO.IT

LA STRUTTURA

BOSCHETTO A CASTAGNO

STAGNO DIDATTICO

AREA GIOCO E RELAX

FRUTTETO

ORTO DIDATTICO

AREA PER I LABORATORI
e per il ricovero in caso di pioggia improvvisa

"VALLE PERDUA" E' ...

Con il nome di ***archeologia arborea*** si definisce una prassi multidisciplinare volta alla riscoperta, riattivazione, tutela e valorizzazione di specie arboree ed ortofrutticole, domestiche e semidomestiche, a grave rischio di scomparsa dal patrimonio di biodiversità di un determinato ambiente. Lo scopo fondamentale di tale prassi, che incrocia saperi ecologici, antropologici, ed agronomici con elementi di genetica e saperi legati alla tradizione artigianale (quale quella dell'innesto), è quello della ***salvaguardia concreta di tali piante***, di fronte al rischio di scomparsa di varietà ed ecotipi. L'associazione "Valle Perdua - A.P.S." in questa ottica e con questa "mission" gestisce il sito di sua proprietà. Il "***POLO DIDATTICO - VALLE PERDUA***" nato in collaborazione con l'A.E.A. LATIUM VOLCANO A.P.S. ***mira a divulgare ed educare le future generazioni (studenti) verso le tematiche eco-sostenibili e rispettose dell'ambiente*** nell'ottica di una salvaguardia e valorizzazione degli antichi mestieri legati alla terra e al territorio locale.

NEL SITO DIDATTICO "VALLE PERDUA" SI FA DIDATTICA AMBIENTALE e non attività commerciale!

COSA NON ASPETTARSI ...

Il Polo Didattico Valle Perdua **NON E' UN ALLEVAMENTO**.
Non ci sono quindi molti animali, ma poche unità rappresentative degli animali da fattoria.

Il Polo Didattico Valle Perdua **NON E' UN AGRITURISMO**.
Non è possibile richiedere un pranzo o la vendita di frutta, ortaggi e quant'altro.
E' possibile unicamente consumare il pranzo al sacco portato da casa e/o utilizzare i bracieri (barbecue) per cucinarsi autonomamente eventuali alimenti portati autonomamente da casa.

Il Polo Didattico Valle Perdua **NON E' UN BAR**.
Il personale non è addetto a eventuali richieste per l'erogazione di caffè, gelati o quant'altro.

Il Polo Didattico Valle Perdua **NON E' UN MUSEO**.
Gli studenti svolgeranno attività didattiche legate al mondo dell'agricoltura e della natura in generale. Non è mattonata ne asfaltata al suo interno quindi va considerato il fatto che i ragazzi possono "sporcarsi" con il terreno e con l'erba.

Il Polo Didattico Valle Perdua **NON HA I COMFORT comuni**.
I servizi igienici sono presenti ma non aspettarsi bagni comodi o di lusso ... siamo sempre in campagna!

Nel Polo Didattico Valle Perdua **i cellulari NON HANNO CAMPO tranne l'operatore TIM**.

CONTATTO INFOLINE anche WHATSAPP: 340 5358402 CONTATTO EMAIL: INFO@LATIUMVOLCANO.IT

DOVE SIAMO ...

Il Polo Didattico "Valle Perdua" si trova in Via dei Corsi nel Comune di Rocca di Papa (RM).

PER CHI PROVIENE DA ROMA:

- G.R.A. uscita n. 23 - S.S. Appia; proseguire in direzione Ciampino - Marino - Rocca di Papa - Velletri (Via dei Laghi). Giunti a Rocca di Papa, rimanere su Via dei Laghi e proseguire in direzione Velletri. Circa 200 metri prima del campo sportivo di Nemi, sulla sinistra entrare in Via dei Corsi e percorrerla interamente per circa 3 km (seguire le indicazioni per "VALLE PERDUA").

PER CHI PROVIENE DA VELLETRI O DAI PRATONI DEL VIVARO:

- prendere Via dei Laghi in direzione Roma. Superato sulla sinistra l'incrocio per Nemi, proseguire dritto in direzione Roma per altri 400/500 metri. Sulla sinistra è presente il campo sportivo di Nemi; 100 metri dopo, sulla destra inizia Via dei Corsi. Percorrerla interamente per circa 3 Km (seguire le indicazioni per "VALLE PERDUA").

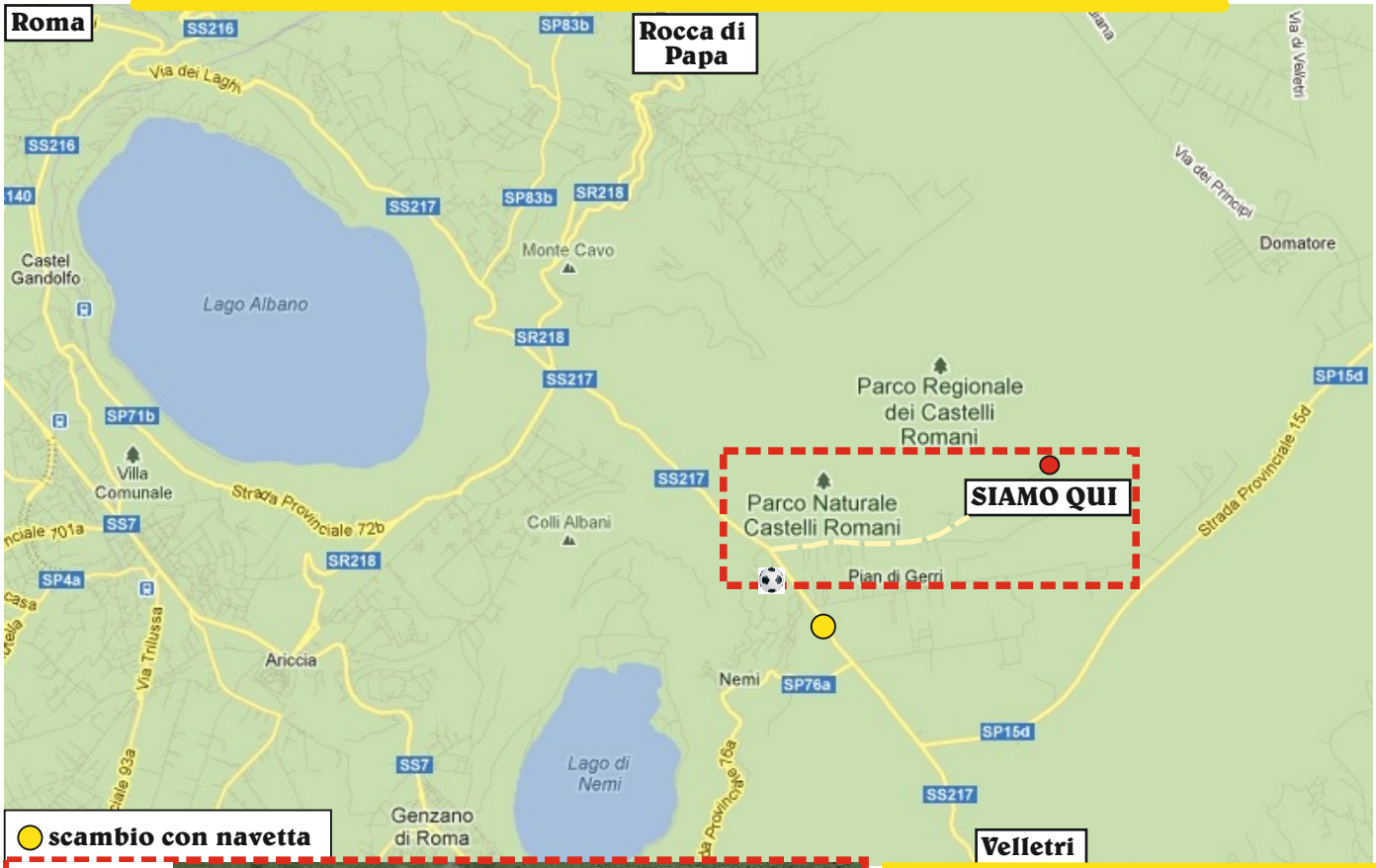

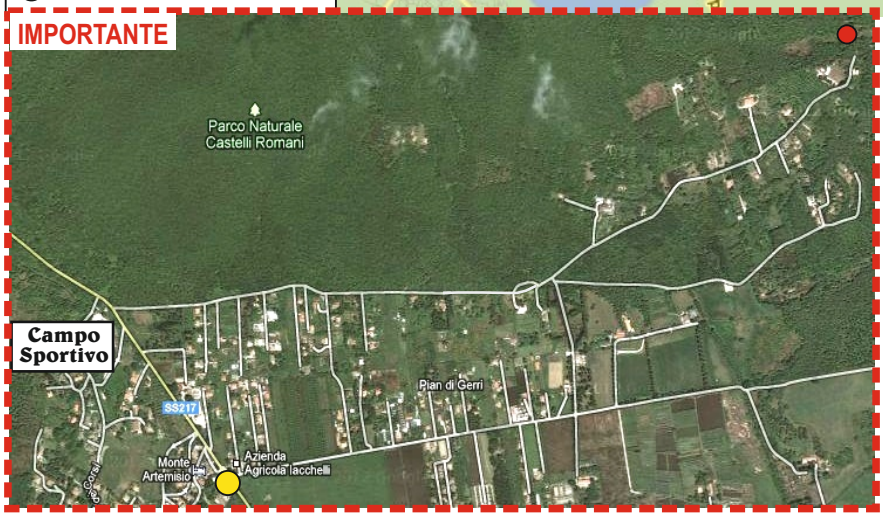

Via dei Corsi (circa 3 km) è una stradina che passa all'interno di un bosco e **per l'80% è sterrata**. E' **accessibile unicamente agli scuolabus o a pullmini da 32 posti**. **Per chi proviene con pullman grandi da 54 posti, è prevista la navetta** che andiamo a predisporre noi. Il vostro pullman vi lascerà, in questo caso, su via dei Laghi davanti all'albergo «L'Artemisio».

CONTRIBUTO DI PARTECIPAZIONE

	MATTINATA (9 - 12)	GIORNATA (9 - 16)
con NAVETTA	10,00 €	15,00 €
senza NAVETTA	8,00 €	13,00 €

La partecipazione è gratuita per:

- docenti,
- accompagnatori extra in rapporto 1 a 10,
- diversamente abili.

Ad ulteriori genitori accompagnatori vengono richiesti € 3,00 per l'ingresso nella struttura.

LA QUOTA COMPRENDE:

- attività e materiali didattici,
- ingresso nella struttura,
- piccolo spuntino di benvenuto (pane e marmellata prodotta localmente).

LA QUOTA NON COMPRENDE:

- trasporto (ad eccezione della navetta se necessaria)
- eventuale pranzo al sacco (nel caso di intera giornata)
- assicurazione a carico della scuola come consuetudine per le visite d'istruzione

CONTATTO INFOLINE anche WHATSAPP: 340 5358402 CONTATTO EMAIL: INFO@LATIUMVOLCANO.IT